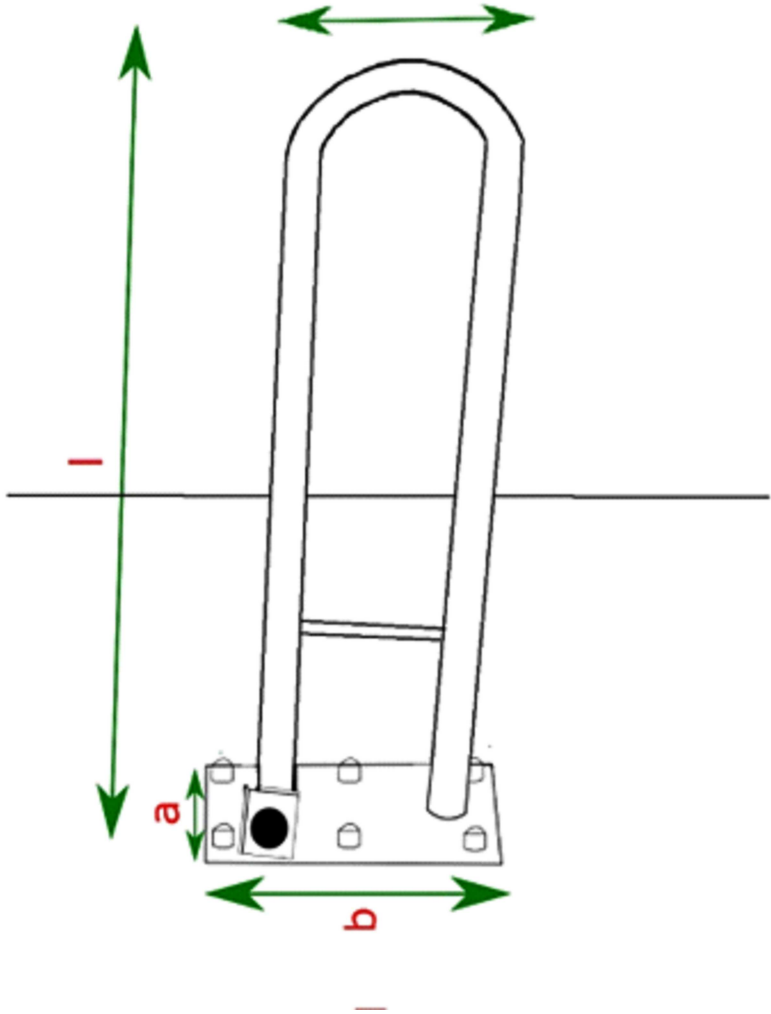
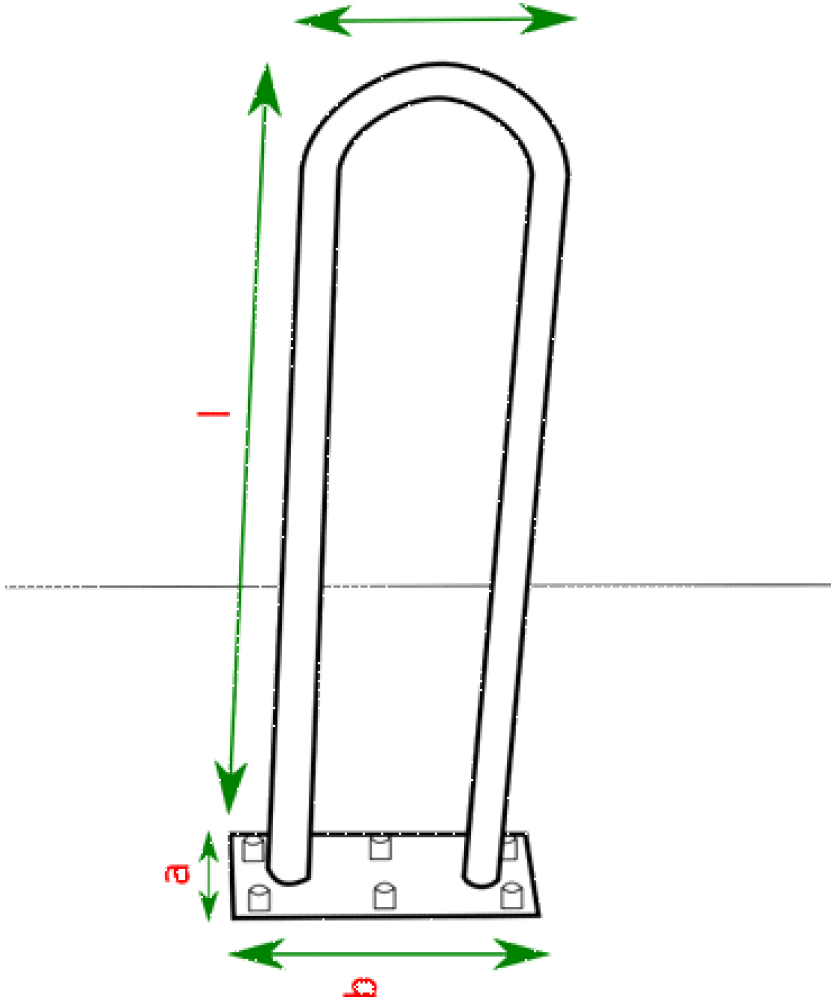


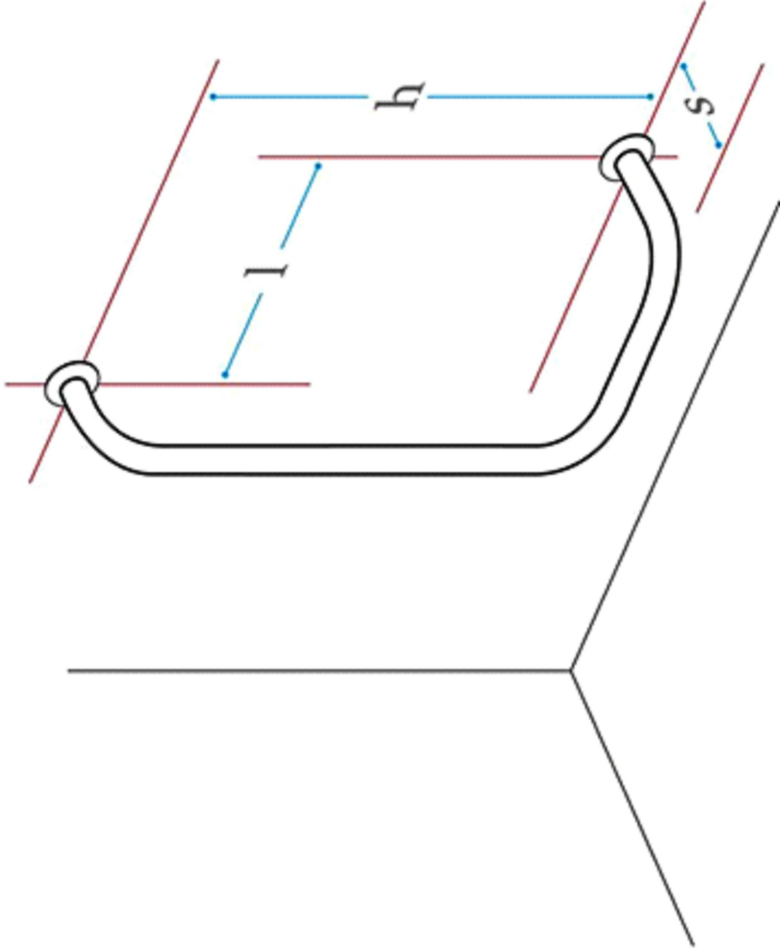
Uchwyt do WC uchyliny łukowy a=10cm, b=29cm, l=70cm



Uchwyt umywalkowy uniwersalny a=10cm, b=29cm, l=60cm



Uchwyt do WC na ścianę boczną 2 punktowy uniwersalny s=9cm, l=30cm, h=60cm



PHU "PLAN - PROJEKT"     inż. Krzysztof Nawojski ul. Strzelecka 20 ; 66 - 200 Świebodzin NIP 927 - 146 - 65 - 02 ; REGON 978116900		Państwowe Gospodarstwo Leśne Lasy Państwowe Nadleśnictwo Szprotawa ul. Henrykowska 1A, 67-300 Szprotawa			
Kancelaria podwójna Jelenin, St. Kopernia. Działki nr ew. 716 i 781 Obręb 0009 Jelenin gmina Żagań	Skala: -----	Branża: Projekt techniczny			
	Szczegóły wykonania uchwytów dla osób niepełnosprawnych w pom. WC	Nr uprawn.	Specjalność	Podpis	Data: 03.2024r.
Projektant: inż. K. Nawojski	39/03/Zg	Konstr.-bud			Nr rysunku : K-13